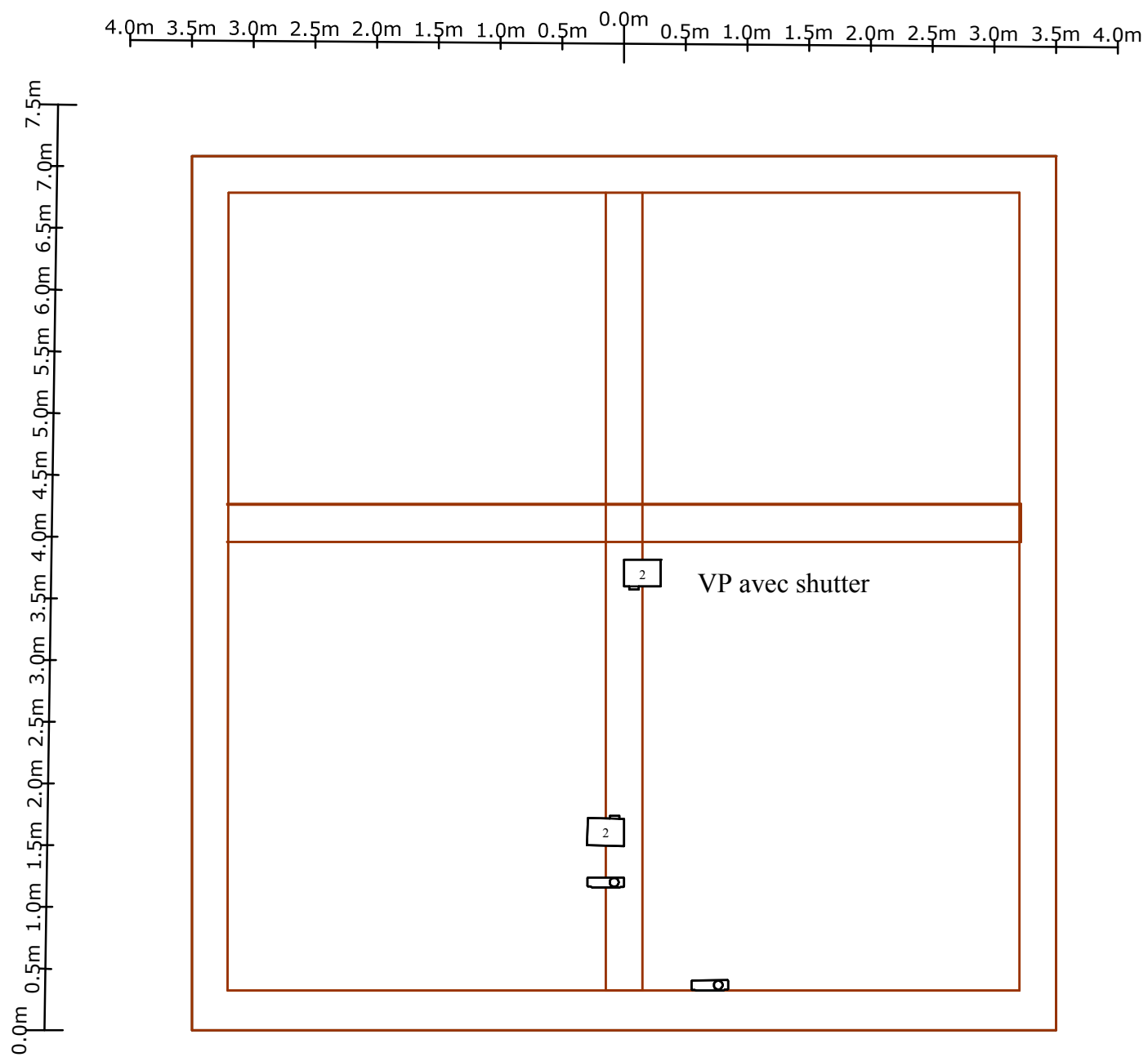


Patch Lumière Une tâche sur l'aile du papillon

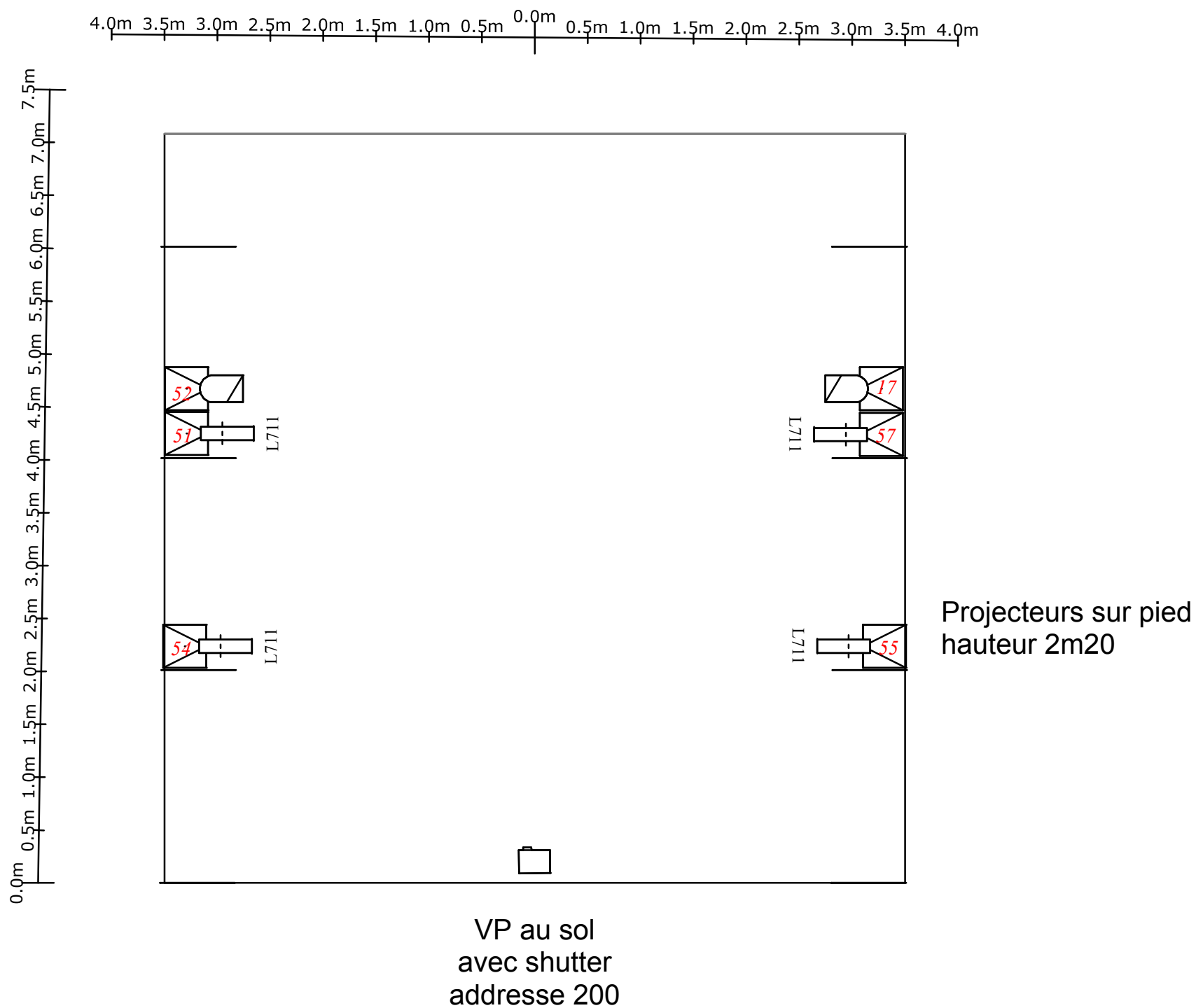
Circuit	Patch	Projecteur	Nombre	Gélatine
1		Découpe type 614	1	L 053
2		Découpe type 614	1	L 053
3		Découpe type 614	1	L 053
4		Découpe type 614	1	L 053
14		PC 1Kw	1	L 156
15		PC 1Kw	1	L 053
16		PC 1Kw	2	L 053
17		PAR 64 CP61	1	/
18		F1	5	/
19		PAR 64 CP95	1	/
20		Découpe 1Kw	1	L 202 + L210 + #132
21		PC 1Kw	1	L 202 + L210 + #132
22		Découpe 1Kw	1	L 202 + L210 + #132
23		PC 1Kw	1	L 202 + L210 + #132
24		PC 1Kw	1	L 202 + L210 + #132
51		Mini Môle (cie)	1	L711
52		PAR 64 CP61	1	/
53		Strobe (cie)	1	/
54		Mini Môle (cie)	1	L711
55		Mini Môle (cie)	1	L711
57		Mini Môle (cie)	1	L711
61		PC 1Kw	1	L 053
62		PC 1Kw	1	L 202 + L210 + #132
100		Shutter grill	1	/
150		Machine à fumée	1	/
200		Shutter sol	1	/



Légende		
Symbol	Name	Count
	VP compagnie	4

Contact:
 Thibault PETIT
 06 83 84 05 65
 thiblt.petit@gmail.com

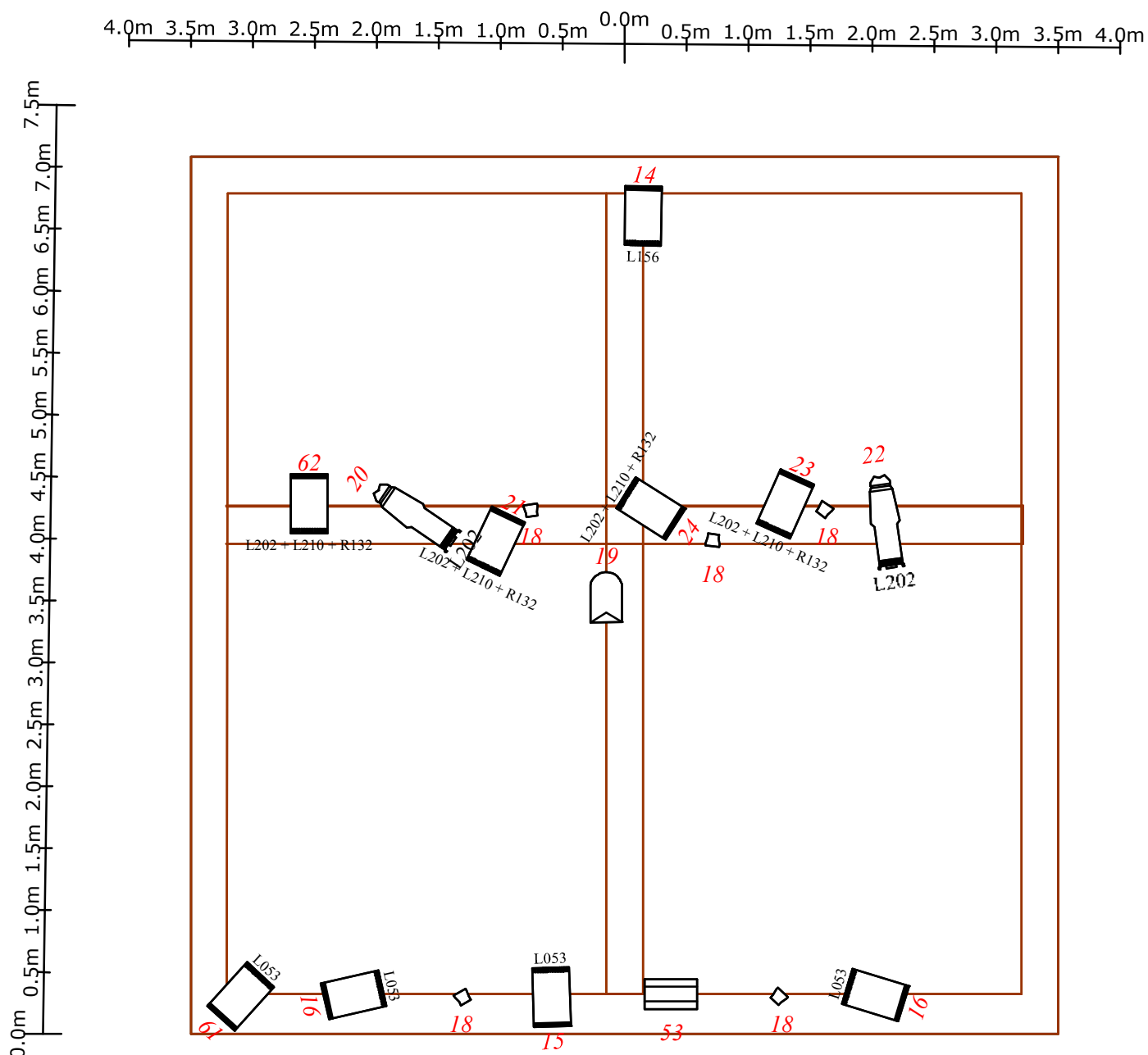
**Une tache sur l'aile du papillon
 Cie Ches Panses Vertes
 Implantation lumière perche
 Plan de masse 1/50 au format A3
 Mise à jour 7/11/2017**



Contact:
Thibault PETIT
06 83 84 05 65
thiblt.petit@gmail.com

Une tache sur l'aille du papillon
Cie Ches Panses Vertes
Implantation lumière et vp sol
Plan de masse 1/50 au format A3
Mise à jour 7/11/2017

Légende		
Symbol	Name	Count
	VP compagnie	1
	Mole Profile cie	4
	PAR 64	2

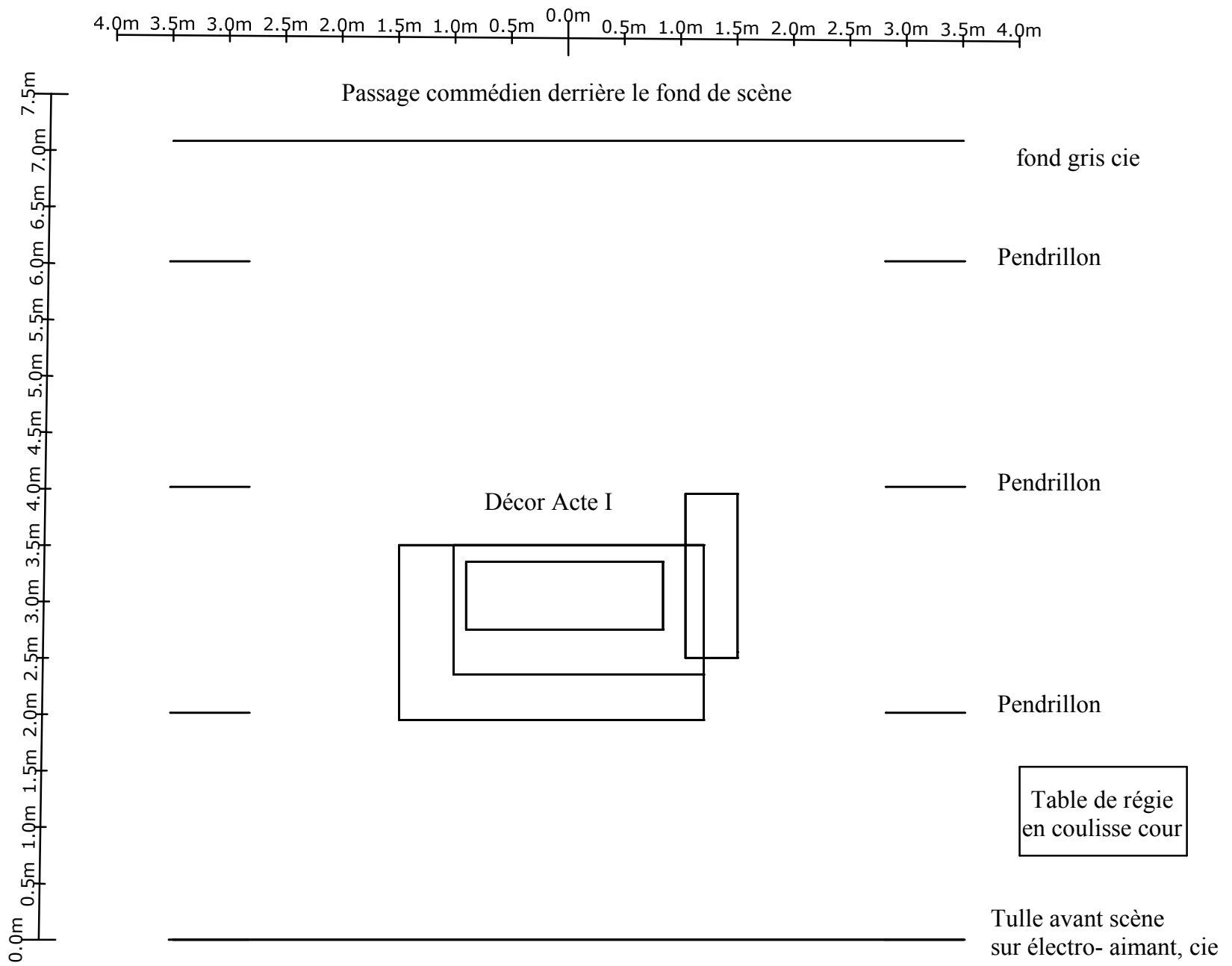


Contact:
 Thibault PETIT
 06 83 84 05 65
 thiblt.petit@gmail.com

**Une tache sur l'aille du papillon
 Cie Ches Panses Vertes
 Implantation lumière perche
 Plan de masse 1/50 au format A3
 Mise à jour 7/11/2017**

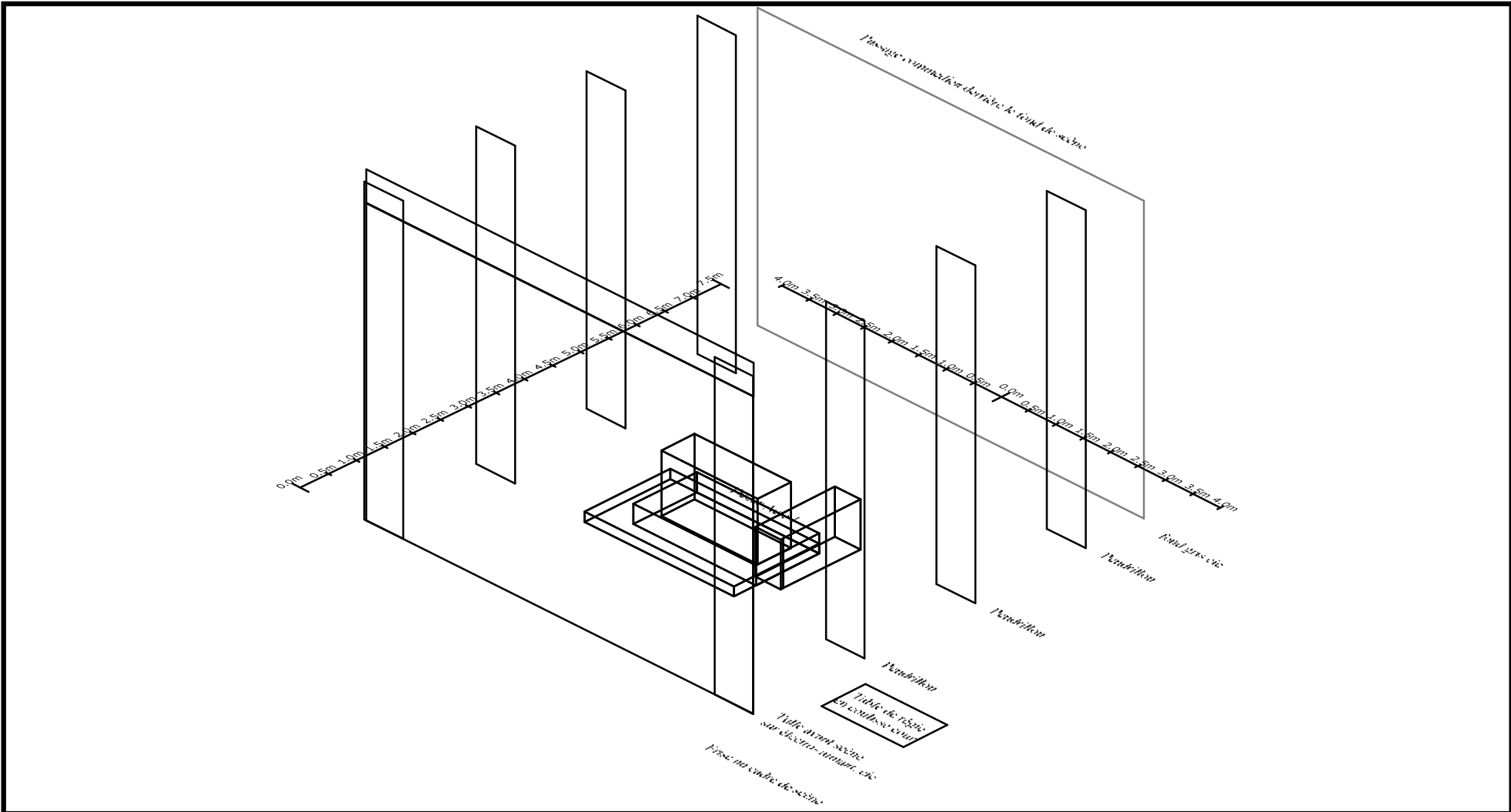
Légende		
Symbol	Name	Count
	PC 1KW	9
	Dec 1Kw 15°/30°	2
	614SX	4
	PAR 36 F1	5
	PAR 64 CP95	1
	Stroboscope cie	1






Une tache sur l'aile du papillon
Cie Ches Panses Vertes
Implantation plateau type
Plan de masse 1/50 au format A3
Mise à jour 7/11/2017

Contact:
 Thibault PETIT
 06 83 84 05 65
 thiblt.petit@gmail.com





Contact:
 Thibault PETIT
 06 83 84 05 65
 thiblt.petit@gmail.com

**Une tache sur l'aille du papillon
 Cie Ches Panses Vertes
 Implantation plateau type
 Plan de masse 1/50 au format A3
 Mise à jour 7/11/2017**

Symbol	Name	Count

5

Enceintes arrières, placé derrière le public
 orienté vers le plafond de la salle

6